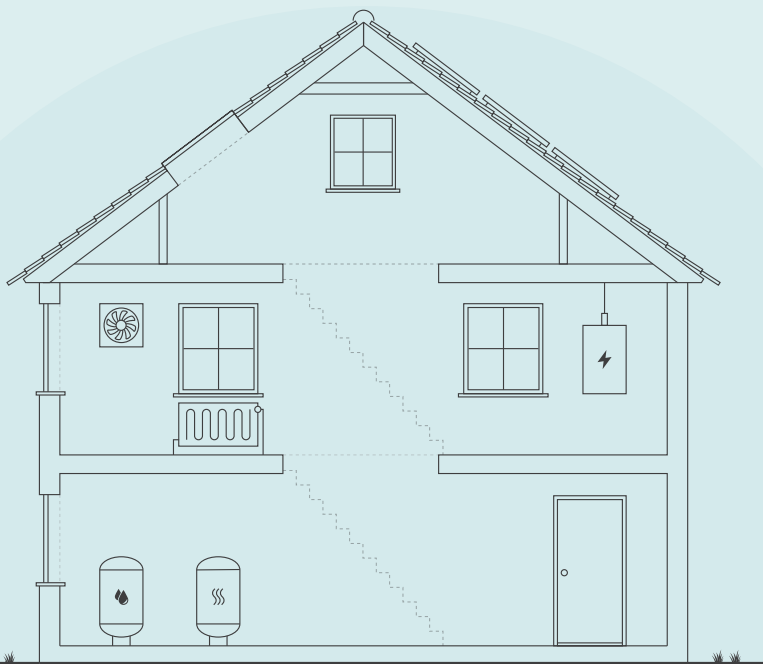


## ENERGIMÆRKNINGSRAPPORT

ENERGIMÆRKE OG FORSLAG TIL ENERGIFORBEDRINGER

Gordonhaven 9  
8370 Hadsten



Skitsen illustrerer en generisk bygning, baseret på bygningens karaktertræk. Ikonforklaring kan ses under afsnittet IKONFORKLARING.

### ENERGIMÆRKNING UDEN BYGNINGSGENNEMGANG

Nyere bygninger har generelt en høj energistandard. Derfor er der typisk ikke mange rentable energibesparelser der kan gennemføres uden at der samtidig skal gennemføres en ombygning eller renovering.

Energimærkning af bygninger, der er mindre end 25 år gamle, kan under visse betingelser, gennemføres uden et besøg af en energikonsulent.

Energimærkningen af bygningerne baseres i stedet på oplysninger fra BBR og fra bygningsejeren. Ejeren af denne bygning har underskrevet en erklæring på, at der ikke er gennemført bygningsændringer, der forringer bygningens energimæssige tilstand, og at bygningen derfor svarer til en gennemsnitsbygning fra samme årstal og med samme forsyningsform.

### BYGNINGENS PLACERING PÅ ENERGIMÆRKNINGSSKALAEN



# FORMÅLET MED ENERGIMÆRKNINGEN

Energimærkning af bygninger uden bygningsgennemgang synliggør bygningens energimæssige kvalitet, baseret på det bygningsreglement som var gældende da bygningen blev opført, samt den varmekilde som forsyner bygningen.

Energimærket fungerer som en vejledning om bygningens energimæssige tilstand, når en bygning sælges eller udlejes.

Rapporten giver et overblik over de energimæssige forbedringer af boligen, som normalt er rentable at gennemføre – hvad de går ud på, og hvor du kan indhente mere viden.

## DERFOR SKAL DU GENNEMFØRE ENERGIFORBEDRINGER:



### BEDRE INDEKLIMA

Når du energiforbedrer kan det have en positiv betydning for indeklimaet.



### VARMERE OVERFLADER

Dit hus bliver bedre til at holde på varmen, så du får mere gavn af de dele af huset, der før var for kolde til at bruge i hverdagen.



### ØGET KOMFORT

Du får nemmere ved at holde den rette temperatur i boligen, så den bliver rarere at være i.



### MINDRE TRÆK

Din bolig bliver tættere, så det ikke længere trækker fra de steder, hvor du før var generet af kulde og træk.

#### Adresse

Gordonhaven 9  
8370 Hadsten

#### Energimærkningsnummer

311850836

#### Gyldighedsperiode

22. august 2025 - 22. august 2035

#### Udarbejdet af

boligsagkyndig.nu  
CVR-nr.: 29986436


## BYGNINGSBESKRIVELSE / Bygning

## ADRESSE

Gordonhaven 9, 8370 Hadsten

## BYGNINGENS ANVENDELSE I FØLGE BBR

Række-, kæde-, eller dobbelthus (lodret adskillelse mellem enhederne) (130)

KOMMUNE NR. 710	BFE NR. 4106910	BYGNINGS NR. 1	BOLIGAREAL I BBR 101	 ENERGIMÆRKE
OPFØRELSESÅR 2005	ÅR FOR VÆSENTLIG RENOVERING Ikke angivet	VARMEFORSYNING Fjernvarme		

## FIRMA

Firmanummer: 600250  
CVR-nummer: 29986436boligsagkyndig.nu  
Bygaden 63  
8300 Odder[www.boligsagkyndig.nu](http://www.boligsagkyndig.nu)  
info@boligsagkyndig.nu  
tlf. 53402590Ved energikonsulent  
Henrik Adamsen

## RAPPORTENS GYLDIGHED

Gyldig fra 22. august 2025  
til den 22. august 2035

## KLAGEMULIGHEDER

Tror du, der er fejl i rapporten, eller ønsker du at klage over energimærkningen, skal du rette henvendelse til det certificerede energimærkningsfirma, der har udarbejdet mærkningen.

Ejeren af bygningen eller enheden kan klage. Klagen skal være modtaget hos det certificerede energimærkningsfirma, senest:

- 1 år efter energimærkningsrapportens dato, eller
- 1 år efter bygningens overtagelsesdag, som er aftalt mellem sælger og køber, hvis bygningen efter indberetningen af energimærkningsrapporten har fået ny ejer - dog senest 6 år efter energimærkningsrapportens datering.

Reglerne om klageadgang står i gældende bekendtgørelse om energimærkning af bygninger. Klik ind på linket og læs mere om, hvordan du indgiver en klage.

<https://ens.dk/analyser-og-statistik/klagevejledning>

Det certificerede energimærkningsfirma behandler klagen og bør meddele sin skriftlige afgørelse af klagen inden for 4 uger.

## Adresse

Gordonhaven 9  
8370 Hadsten

## Energimærkningsnummer

311850836

## Gyldighedsperiode

22. august 2025 - 22. august 2035

## Udarbejdet af

boligsagkyndig.nu  
CVR-nr.: 29986436

Forslagene til energibesparelser er baseret på, hvad der normalt er rentabelt at gennemføre ved ombygning af tilsvarende bygninger. Der kan derfor være forslag, der ikke svarer eksakt til den aktuelle bygning. Bemærk, at der er energibesparelser, der i følge bygningsreglementet skal gennemføres i forbindelse med vedligeholdelse eller ombygninger.

### TAG OG LOFT

#### TAG OG LOFT

##### STATUS

Bygningens loft- og tagkonstruktioner antages isoleret med højst 200 mm mineraluld eller anden tilsvarende isolering.

##### RENOVERINGSFORSLAG

Ved vedligeholdelse af tagkonstruktionen vil det normalt være rentabelt, at efterisolere til 300 mm isolering.

Bygningsreglementet BR18 indeholder krav om, at tagkonstruktionen efterisoleres i forbindelse med vedligeholdelse, hvis foranstaltningen er rentabel, hvilket den ofte vil være.

Ved udskiftningen af tagkonstruktionen, skal der ifølge BR18's vejledning "Ofte rentable konstruktioner" efterisoleres til 300 mm.

I længden betaler det sig at efterisolere til lavenerginiveau (400 mm isolering), når der alligevel skal renoveres.

Videncenter for energibesparelser i bygninger har på deres hjemmeside udarbejdet forskellige pjecer ud fra, hvordan dit tag og loft ser ud. De findes på [www.byggeriogenergi.dk](http://www.byggeriogenergi.dk), under fanen Enfamiliehuse, Klimaskærm, Tag og loft.

Hvis der er adgang til loftrum hvor isoleringen kan ses

Læs hvordan loftrum kan efterisoleres i pjecen "Energiløsning: Efterisolering af loft"

Hvis der er skunkrum

(Betegnelsen benyttes om et uudnyttet tagrum med trekantet tværsnit langs den nederste del af de skrå vægge i bygninger med udnyttet tagetage)

Læs mere om hvordan skunkrum kan efterisoleres i pjecen "Energiløsning: Efterisolering af skunk"

Hvis der er skråloft

Læs mere om hvordan skrålofter kan efterisoleres inde fra eller ude fra i pjecerne "Energiløsning: Efterisolering af skråvæg/loft til kip udefra" eller "Energiløsning: Efterisolering af skråvæg/loft til kip - indefra"

Hvis der er fladt tag

Læs mere om hvordan fladt loft kan efterisoleres i pjecen "Energiløsning: Efterisolering af fladt tag"

### VINDUER, OVENLYS OG DØRE

#### VINDUER, OVENLYS OG DØRE

##### STATUS

Bygningens vinduer, glasdøre og ovenlys med 2 eller 3 lag glas.

##### Adresse

Gordonhaven 9  
8370 Hadsten

##### Energimærkningsnummer

311850836

##### Gyldighedsperiode

22. august 2025 - 22. august 2035

##### Udarbejdet af

boligsagkyndig.nu  
CVR-nr.: 29986436

**RENOVERINGSFORSLAG**

Udskiftning af vinduer eller vinduesglas

Vinduer med begyndende tegn på råd eller andre tegn på nedbrydning, bør udskiftes til nye vinduer med energiruder. Hvis vinduesrammen er i god stand anbefales en udskiftning af glasset med energiruder. Udskiftning af vinduer til lavenergi giver den bedste økonomi på lang sigt.

Ved udskiftning til nye vinduer er der krav i bygningsreglementet BR18 til de nye vinduer. Vinduerne skal minimum have energimærke A på energimærkningskalaen for vinduer svarende til et energitilskud på mere end 0 kWh/m<sup>2</sup> pr. år.

Læs mere om udskiftning af vinduer i pjecen "Energiløsning: Udskiftning af vinduer med termovinduer"

Læs mere om udskiftning af glasset i vinduerne i pjecen "Energiløsning: Udskiftning af termoruder"

Energiløsningerne findes på Videncenter for Energibesparelser i Bygninger, [www.byggeriogenergi.dk](http://www.byggeriogenergi.dk), under fanen Enfamiliehuse, Klimaskærm, Vinduer, ruder og yderdøre.

**Adresse**

Gordonhaven 9  
8370 Hadsten

**Energimærkningsnummer**

311850836

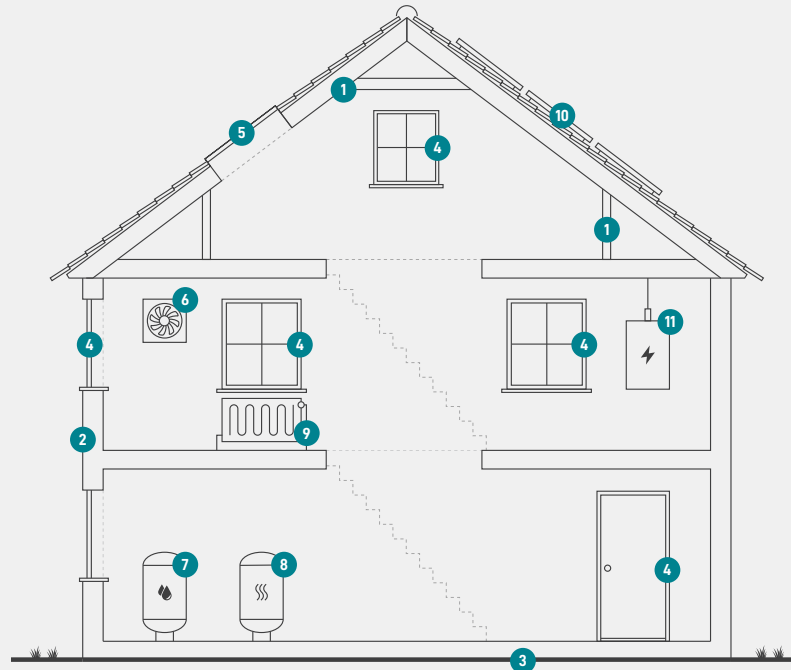
**Gyldighedsperiode**

22. august 2025 - 22. august 2035

**Udarbejdet af**

boligsagkyndig.nu  
CVR-nr.: 29986436

En bygning består af mange dele, der har betydning for bygningens energibehov. Figuren herunder giver en forklaring af de væsentligste dele på tværs af konstruktioner og installationer.



1

### Tag og loft

Bygningens øverste del af klimaskærmen, f.eks. et loftrum, et fladt tag eller et udnyttet tagrum.

2

### Ydervægge

Bygningens vægge ud mod det fri eller mod uopvarmede områder. Væggen kan være hule, massive eller lette ydervægge.

3

### Etageadskillelse og gulv

Bygningens nederste del af klimaskærmen, f.eks. terrændæk, gulv mod krybekælder eller etageadskillelse mod uopvarmet kælder.

4

### Vinduer/døre

Bygningens facadevinduer og yderdøre.

5

### Ovenlys

Bygningens ovenlysvinduer.

6

### Ventilation

Bygningens ventilationsanlæg og ventilationskanaler.

7

### Varmt brugsvand

Bygningens komponenter til varmt brugsvand, bl.a. varmtvandsrør og varmtvandsbeholder.

8

### Varmeanlæg

Bygningens varmeanlæg, f.eks. kedler, fjernvarme, ovne og varmepumper.

9

### Varmefordeling

Bygningens varmefordelingsanlæg, bl.a. varmeanlægget, varmerør og automatik.

10

### Solenergi

Bygningens solenergi, f.eks. solvarme og solceller.

11

### El og teknik

Bygningens driftsrelaterede el og teknik, f.eks. varmefordelingspumper, varmtvandspumper og vindmøller.

#### Adresse

Gordonhaven 9  
8370 Hadsten

#### Energimærkningsnummer

311850836

#### Gyldighedsperiode

22. august 2025 - 22. august 2035

#### Udarbejdet af

boligsagkyndig.nu  
CVR-nr.: 29986436

# ENERGIMÆRKE

FOR BOLIGEN

**Gordonhaven 9  
8370 Hadsten**

Energimærkningen er baseret på oplysningerne opgivet i BBR og er udført uden bygningsgennemgang



Energistyrelsen

Gyldig fra den 22. august 2025 til den 22. august 2035  
Energimærkningsnummer: 311850836